





## 爪の未来を考える。

ネイリスト、お客様、ネイルに携わるすべての人に、  
気軽に、より長くネイルを楽しんでいただきたいから・・・

ネイルパフェジェルはネイリストの理想を追求し、  
進化し続ける次世代9FREE※ジェルネイルです。

※：イソボルニルアクリレート、HEMA、アクリル酸、ホルムアルデヒド樹脂、フタル酸ジブチル、トルエン、カンフル、リン酸トリフェニル、キシレン不配合

Product  
Development  
Note



## 爪に優しく・・・ 9FREE※1を実施！

2009年から開発開始、そして、漸く2014年から販売。  
売るためではなく、お客様に、  
そしてネイリストが長く使う視点で開発しました。

化粧品成分※2、法定色素にこだわって、  
全成分明記の化粧品登録済み※3、  
純国産のネイルパフェジェル

- ◎ クリアジェル、カラージェルともにアクリル酸、  
イソボルニルアクリレート、HEMAを不使用
- ◎ 高品質のラメ、パール、シルバーを配合したカラージェル
- ◎ マグネットで自由自在に動かせるマグネットジェル
- ◎ 高いセルフレベリング力で検定や初心者にもおすすめ

株式会社ノンストレスは、化粧品製造販売許可を  
受けている化粧品メーカーです。

※1: イソボルニルアクリレート、HEMA、アクリル酸、ホルムアルデヒド樹脂、フタル酸ジブチル、トルエン、  
カンフル、リン酸トリフェニル、キシレン不配合

※2: 日本化粧品工業連合会の「化粧品の成分表示名称リスト」に記載されている成分

※3: 化粧品製造販売届書の届出済

こんなものが欲しかった♪

### マグネット（磁石）の力で動くマグネットジェル

#### マグネットジェル



#### マグネットパールジェル




#### マグネットグロウジェル




専用マグネット

マグネットスティック

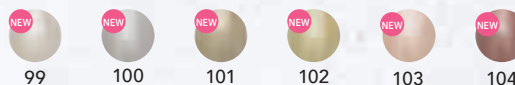
繊細なラインが描ける  
アートカラーシリーズ




アートの輝きに差がでる  
アンティークライナーシリーズ



### グラデーションにもおすすめのナチュラルシリーズ



### トップジェルにもなるクリアカラー



NEW 新色（2017年11月発売） ★ 純銀配合

ネイリストさんのアートワークが常に広がるように・・・  
どんなテイストのアートにもぴったり。

## Clear Gel

肌への優しさ、  
ネイリストの理想を追求し、  
開発したクリアジェル



### ジェルアレルギーって？

ジェルアレルギーの方が一部増えてきているように思います。これは、ジェルに通常含まれている主に以下3つの成分のどれかに合わない方が発症していることが多いようです。

インボルニル  
アクリレート

HEMA

アクリル酸

ネイルパフェジェルは主なる要因である3つの成分を全く使わずに開発しました。クリアジェル、カラージェル、マグネットジェルも全て、3つの成分を使っておりません。(この3つ以外の成分でのアレルギーの場合もあるかとは思いますが、全ての方にアレルギーがおきないことを保証することはできません)よって、アレルギーの方は、クリアジェル、カラージェルとも、違うジェルと混ぜずにお使いください。また、筆もネイルパフェジェルだけをお使いください。(筆を通して他のジェルが残っていることがあります)

また第三者試験機関に検査をしてもらい、化粧品で「あるべき姿」に合格しているか見ていただいたものがいくつかあります。法定色素を使い、**ホルムアルデヒドを配合していない**などの項目を検査していただいたのが下記の書類です。ベースジェル、マグネットジェル、トップジェルを見ていただきました。これは、ホームページでも全て公開しています。



### ベースジェル 2g 2,210円-15-47 / 10g 5,000円-35-00

適度な粘度で操作しやすく、レベリングに優れているので凹凸のある爪にも素早く綺麗なフォルムを作ることができます。JNAジェルネイル検定にもおすすめ。

●LED(30~36W)30秒/UV(30~36W)60秒

オススメ!



### トップジェル 2g 2,210円-15-47 / 10g 5,000円-35-00

ツヤツヤが持続。ふき取りも簡単。レベリングが良いため仕上がりに凹凸が出ない。JNAジェルネイル検定にもおすすめの操作性に優れたトップジェル。

●LED(30~36W)30秒/UV(30~36W)60秒

オススメ!



### グロッキーノンワイプ 2g 2,210円-15-47 / 10g 5,000円-35-00

ふき取り不要のノンワイプトップ。ジャータイプで筆で塗布することができます。キューティクルまで薄くきれいに塗布できます。適度な粘度があり流れにくく、硬化熱も出にくいノンワイプ。サロンワークや検定にも使え、メタリックパウダーとも相性が良いジェル。UV、LED共に使用できます。

※ノンワイプは硬化しやすいため、硬めの筆をお使いください。  
ネイルパフェのビルダー筆のご使用をおすすめします。

●LED(30~36W)60秒/UV(30~36W)60秒

オススメ!



### マットトップジェル 2g 2,650円-18-55 / 10g 5,500円-38-50

マットに仕上がるトップジェルです。マットなのに触るとサラサラ。マットに凹凸が少ないので汚れにくい。陶器のようなマット感!

※マットにするために入れた成分で筆が膨張しますので、筆はマットトップジェル専用をご使用下さい。  
※使用後、Wクレンザーで洗わないようにしてください。筆がバサつく原因になります。

LED(30~36W)30秒/UV(30~36W)60秒

オススメ!



### ミキシングジェル 2g 2,210円-15-47 / 10g 5,000円-35-00

カラージェルと同じ原料のクリアジェル。カラーの濃度を調整したり、ドロップアートやマーブルなどにも幅広くアートに使えます。

●LED(30~36W)30秒/UV(30~36W)60秒

### ビルダージェル 2g 2,210円-15-47 / 10g 5,000円-35-00

ハードジェルのような硬さがあるセミハードタイプの長さだし用のジェル。アートコーティングにも使え、レベリングを利用した長さだしは簡単に素早く形を作ることができます。ピンチもしっかり入ります。爪が薄い方はビルダージェルでトップを仕上げると強度が出てより持ちがよくなります。

※ネイルパフェのビルダー筆をお使いいただくと操作がより簡単です。

●LED(30~36W)30秒/UV(30~36W)60秒

※メタクリル酸インボルニルのアレルギーの方はビルダージェルをお使いにならないようにお願いします。

オススメ!



# Color Gel Chart


## ネイルパフェジェル 色別

日本化粧品工業連合会の  
収載されている成分のみ

## チャート全156色 (※2017年11月現在)

「化粧品の成分表示名称リスト」に  
100%使用している国産ジェルです。

### >>> Pink



### >>> Brown




### >>> Red



### >>> Orange




### >>> Purple




### >>> White




### >>> Yellow



### >>> Blue




### >>> Black



### >>> Gold & Silver



### >>> Green



**NEW** 新色 (2017年11月発売) ★ 純銀配合

# Color Gel

使い心地、使いやすさをとことん追求した  
バリエーション豊富なカラージェル!  
●LED(30~36W)30秒 / UV(30~36W)120秒

カラージェル 2g 2,900円-20-30 / 4g 3,818円-26-73 / 10g 6,600円-46-20

01 シトロン M	02 ミラベル MS*	03 フランボワーズ MS*	04 ベージュ MS*	05 マロン N*	06 レザン MS*
07 ラック MS*	08 マント MS*	09 ムロン MS*	10 ブラック M	11 ビスタッシュ M*	12 モンターニュ N*
22 アメジスト GP*	27 カフェ MP	30 レッド M初	31 イエロー MS*	36 オニオン MPN*	37 オーキデ MG*
38 リュヌ N*	39 ベベ N*上	40 ローズナワレ N*	41 マング N*	42 テオレ N*上	43 アムール MS*中
44 フレーズ M	45 フィグ M	46 グルナ M	47 ブランタン MS*	48 レーヴ MS*	49 シエルグリ MS*
50 テペール MS*	51 ブルー M	52 コスモス M	53 グリーン M	54 オレンジ M	60 コライユローズ MS*
61 グリシーヌ MS*	62 シエルデテ M	63 ジャッド M	64 パープル M	65 キャロット M	66 ブリック M

67 グラン M	68 タルト MS*	69 ビサンリ MS*	70 オリーブ MS*	71 フォレ MS	72 ラバン MN
73 シャンピニオン N*	74 ヴァニエユ N*	75 ニュアジュ MS*	76 プリューム MS*	77 メール M	78 ラグーン M
79 プリーズ MS*	80 ヤウール SG* ※1	81 ソルベージュ P*	82 テュリブ M	83 トマトウ M	84 ヴァン M
91 テールキユイ M	92 インディゴ M	93 カーキ M	94 ヴィオレグリ M	95 オリゾン M	96 ブランシャルドン MN
97 ルイユ M	105 ポム M初	106 ルージュパール P			

## ● ナチュラルシリーズ .....グラデーションにもオススメのヌーディーカラー

99 ナチュラル リチ SN*	100 ナチュラル セザム SN*	101 ナチュラル ノワ SN*	102 ナチュラル ノワゼット SN*	103 ナチュラル ムース SN*	104 ナチュラル カネル SN*
-----------------------	-------------------------	------------------------	---------------------------	-------------------------	-------------------------

## ● Wシリーズ .....ホワイトカラー

W1 ホワイト M	W2 パールホワイト MP	W3 クリアホワイト S*
--------------	------------------	------------------

NEW 新色 (2017年11月発売)

M マット S シアー G グリッター・ラメ P パール N ヌーディーカラー \* グラデーション向き

初 ジェル検定初級 中 ジェル検定中級 上 ジェル検定上級

※1:「80 ヤウール」は見た目はラメですが実際にはパールが配合されています。

## Premium Color Gel

輝きに差が出る上品ラメ&パールを  
平均9.5%配合したプレミアムカラージェル  
●LED(30~36W)30秒 / UV(30~36W)120秒

プレミアムカラージェル 2g 3,600円-25-20 / 4g 4,800円-33-60 / 10g 8,000円-56-00



●オロルシリーズ.....高級ラメ&パールをたっぷり入れ込んだ、「オーロラ」という意味のラメカラーシリーズです。



●アルジャンシリーズ...オランダから特別に輸入した高級ラメ&パールをたっぷり入れ込んだラメカラーシリーズです。



## Art Color Gel & Clear Color Gel

繊細なアートが描きやすい  
アートカラージェルとトップジェルにもなるクリアカラー  
●LED(30~36W)30秒 / UV(30~36W)120秒

アートカラージェル アンティークライナー 2g 3,600円-25-20 / 10g 8,000円-56-00

●ラインやアートの輝きに差がでるプレミアムカラー。粘度の高いジェルです。



アートカラージェル 2g 2,900円-20-30 / 10g 6,600円-46-20

●極細ラインやアートのために開発された粘度の高いジェルです。



クリアカラージェル 2g 3,600円-25-20 / 10g 8,000円-56-00

●トップジェルとしても使えるジューシーなジェルです。



NEW 新色(2017年11月発売) ★ 純銀配合

M マット S シアー G グリッター・ラメ P パール N スーディーカラー \* グラデーション向き

初 ジェル検定初級 中 ジェル検定中級 上 ジェル検定上級

## Magnet Color Gel

マグネットジェルならネイルパフェジェル!磁石でデザインする不思議で美しいカラージェルで、見る角度により色味の変化を楽しむことができます。

●LED(30~36W)30秒 / UV(30~36W)120秒

**マグネットジェルは磁石に反応する成分が容器の底に溜まっていますので、使用前にしっかりと攪拌してください。**

マグネットカラージェル 2g 3,850円-26-95 / 10g 8,800円-61-60

●マグネットでデザインする不思議で美しいカラージェルです。



## Magnet Accessories

専用マグネット 200円-1-40

ネイルパフェのマグネットジェルを操作する際に使用する専用マグネット(磁石)です。マグネットジェルのデザインが思い通りのアートになるように操作してみてください。



マグネットスティック 580円-4-06

専用マグネットにキャップができました!マグネットジェルを、より快適に操作できます。

●外径6.5mm ●全長80mm ●素材:アルミ

※マグネットは別売りです。この商品はキャップのみです。



**NEW** 新色(2017年11月発売)

**M** マット **S** シアー **G** グリッター・ラメ **P** パール **N** ニューディーカラー \* グラデーション向き

**初** ジェル検定初級 **中** ジェル検定中級 **上** ジェル検定上級

マグネットグロウジェル 2g 4,400円-30-80 / 10g 10,000円-70-00

●カラーの奥深くから、きめ細やかな高品質ラメが輝くマグネットジェルです。




マグネットパールジェル 2g 4,400円-30-80 / 10g 10,000円-70-00

●偏光パールで瑞々しく明るいカラーのマグネットジェルです。



ネイルパフェジェルの魅力が分かる動画をチェック!



©LogoQ





## Gel Brushes & Caps

毛量や硬さにこだわり、  
開発・製造されたオリジナルブラシと  
ブラシにあわせたオリジナルキャップ。

### Basic Gel Brushes

#### クリア筆 1,900円-13-30

先端は薄くオーバル型なのでキューティクルラインを素早くキャッチし、エッジ処理や細かな修正が可能です。大き目の筆なので、たくさんの量を筆に取ることができます。  
●毛丈:9mm ●毛幅:6.3mm ●全長:159mm ●穂先厚み:1.9mm ●素材:穂先/PBT・軸/天然木

#### フラット筆 1,500円-10-50

毛質が柔らかく、程よくなり、刷毛筋がつきにくい、クリアジェル、ワンカラーがしやすいマルチなジェルブラシです。  
●毛丈:8mm ●毛幅:4mm ●全長:155mm ●穂先厚み:2.4mm ●素材:穂先/PBT・軸/天然木

#### オーバル筆 1,600円-11-20

毛質が柔らかく、タイダイ柄や部分ぼかしにも使えるアート用、カラーリング用に適したブラシです。  
●毛丈:6.5mm ●毛幅:4.2mm ●全長:153mm ●穂先厚み:2.3mm ●素材:穂先/PBT・軸/天然木

#### ビルダー筆 1,900円-13-30

ビルダージェルのような固めのジェルにも負けないコシで多くの量を筆に取ることができ、キューティクル周りもスムーズに入れることができます。  
●毛丈:8mm ●毛幅:5.9mm ●全長:157mm ●穂先厚み:1.75mm ●素材:穂先/PBT・軸/天然木

#### グラデーション筆 1,950円-13-65

簡単にムラなくグラデーションができます。誰もがグラデーション好きになる魔法のようなブラシ。  
※キャップはグラデーション筆専用ブラシキャップをお求めください。「ネイルパフェブラシキャップ(10角)」には合いませんのでご注意ください。  
●毛丈:10.2mm ●毛幅:8.5mm ●全長:162mm ●穂先厚み:1.5mm ●素材:穂先/PBT・軸/天然木

#### フレンチ筆 1,900円-13-30

トップエンドが鋭く入る角度のフレンチブラシ。薄くて柔らかいのでフレンチのムラができません。  
●毛丈:8mm ●毛幅:4.5mm ●全長:153mm ●穂先厚み:1.8mm ●素材:穂先/PBT・軸/天然木

### Gradation Brush Cap

#### ブラシキャップ グラデーション筆用 400円-2-80

グラデーション筆の専用ブラシキャップです。  
●全体の長さ:93mm ●内径:9.5mm ●色:ブラウンマット  
※他のネイルパフェジェルの筆には合いません。また軸がブラックの旧グラデーション筆には合いませんが、マスキングテープなどを巻いて軸を太くすれば合わせられます。

※各筆の穂先画像はすべて実寸大。

### Art Gel Brushes

#### ショートアンギュラー筆 1,850円-12-95

部分グラデーション、トールペイントアートにも最適な小回りのきくショートアンギュラーブラシ。  
●毛丈:4.5mm ●毛幅:3.5mm ●全長:149mm ●穂先厚み:0.8mm ●素材:穂先/PBT・軸/天然木

#### ジェルアート筆 2,500円-17-50

この筆1本で様々なフラワーアートやストライプアートが出来ます。毛質が柔らかいのにコシがあるので、様々なジェルアートに使える優秀アート筆です。  
●毛丈:10mm ●毛幅:2.5mm ●全長:160mm ●穂先厚み:2.5mm ●素材:穂先/PBT・軸/天然木

#### ペイントアート筆 2,500円-17-50

レースなど細かいアートを描き込みたい時に使えるペイントアートブラシ。  
●毛丈:7mm ●毛幅:1mm ●全長:150mm ●穂先厚み:1mm ●素材:穂先/コリンスキー・軸/天然木

#### ライナー筆 1,300円-9-10

ドロップアートに最適な細筆。しっかりとジェル量を取ることができます。  
●毛丈:7mm ●毛幅:1mm ●全長:149mm ●穂先厚み:1mm ●素材:穂先/PBT・軸/天然木

#### ロングライナー筆 1,600円-11-20

細く長いラインが簡単に描けるロングライナー!部分塗りつぶしもできるライナー筆。  
●毛丈:12mm ●毛幅:0.6mm ●全長:154mm ●穂先厚み:0.6mm ●素材:穂先/PBT・軸/天然木

#### ウルトラファインライナー筆 1,600円-11-20

毛量は少ないのにジェルを程よく含み、コシがあるので長い極細ラインをスムーズに描けます。  
●毛丈:8mm ●毛幅:0.5mm ●全長:150mm ●穂先厚み:0.5mm ●素材:穂先/PBT・軸/天然木

#### ツイード筆 2,000円-14-00

ツイード柄やニュアンスアートに便利な1本。時短にツイードが仕上がります。  
●毛丈:12mm ●毛幅:18mm ●全長:154mm ●穂先厚み:0.6mm ●素材:穂先/PBT・軸/天然木

### Brush Caps

#### ブラシキャップ(10角) 300円-2-10

ネイルパフェジェルのオリジナルブラシキャップ。10角形なのでコロコロ転がりません。  
●全体の長さ:80mm ●内径:8mm  
●色:マットシルバー/マットグリーン/マットネイビー/マットピンク/マットパープル  
※グラデーション筆、ツイード筆には合いません。

## Nail Parfait Multi LED/UV Light

1つのライトでLEDとUVの  
2つの機能を合わせ持つ  
オリジナルライト



ネイルパフェ Multi LED/UV ライト 34,286円-240-00

### 【仕様】

・定格電圧:入力AC100-240V ・定格周波数:50~60Hz共用 ・出力DC:12V 3A  
 ・定格消費電力:36W ・LED:400nm/UV:365nm ・タイマー設定時間:5,30,40,60秒  
 ・付属品:ライト本体、ACアダプタ

### 【硬化熱軽減装置】

通常は、照射が始まってすぐ100%のパワーが出力します。硬化熱軽減装置は、最初はソフトパワーで徐々にパワーが上がっていき、100%のパワーが出力しますので、最初の硬化熱を和らげるシステムです。

●30秒硬化のジェルで硬化熱を感じる場合は、40秒タイマーがお勧めです。

※ネイルパフェジェルのビルダージェルは、40秒で硬化させると曇る場合がありますので、30秒で硬化させて下さい。

※ネイルパフェジェル以外のジェルの場合、硬化時間などはご自身でご確認下さい。

## How To Use The Light

- ① 乾いた手で電源コードと本体を繋ぎ、コンセントを入れて下さい。
- ② 一番左のボタンはスタート・ストップボタンです。
- ③ 真ん中の時計マークのボタンはタイマーです。5/30/40/60秒に設定しています。40秒・60秒には硬化熱軽減装置が作用します。
- ④ 一番右のボタンは自動・手動切り替えボタンです。
- ⑤ 手を入れるとライトがつかます。アンカーポイントまで手を入れて下さい。
- ⑥ フットネイル使用時は、マグネットがついている底面を外し、フットスタンドを立てて使用すると大きなスペースが出来ます。

## Other Products

溶液類・その他商品



### Wクレンザー

100mL 1,350円-9-45 / 1,000mL 4,285円-30-00

水分油分の除去を行い、未硬化ジェルの拭き取りにも使えるクレンザーです。



### ジェルリムーバー

100mL 1,400円-9-80 / 1,000mL 4,400円-30-80

ネイルパフェジェルをスピーディーにやさしくオフするために開発された専用リムーバー。



### プレプライマー 10mL 2,000円-14-00

ジェルの密着をよりしっかりと! パフェジェルー押しのプレプライマー。酸なし。



### パフェメタリック(純銀配合) 1g 1,400円-9-80

鏡のように仕上げるメタリックパウダー。ラメ感が残らず鏡面仕上げ。純金配合で輝きが違います! ※金属アレルギーの方はご注意下さい。

### 【使用方法】

- ① ベースジェル、グロッキーノンワイブを塗布し硬化。
- ② アイシャドウチップに少量を付けて、こすり磨き上げる。
- ③ グロッキーノンワイブを塗布し硬化。

